



BOLETÍN ECONÓMICO Y FINANCIERO NUMERO 32

Del 17 al 21 de febrero del 2020

Presentación.

Este es un documento elaborado por área de análisis económico de la agencia informativa CódiceMich para consulta de académicos, analistas y estudiantes de las ciencias económicas y financieras.

Es una publicación semanal donde se publican los principales indicadores económicos y financieros y económicos de México.

1. LAS REMUNERACIONES EN EL SECTOR MANUFACTURERO AUMENTARON 3.6% REAL ANUAL EN DICIEMBRE, EL SEGUNDO MÁS ALTO EN MÁS DE 3 AÑOS



Mientras que el personal ocupado y las horas trabajadas descendieron en el mes referido

Indicadores del sector manufacturero, diciembre 2019
Indicadores del sector manufacturero, diciembre 2019

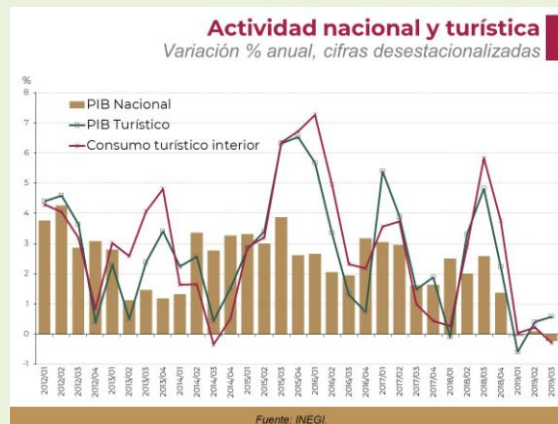
Con cifras ajustadas por estacionalidad, las remuneraciones medias reales pagadas en el sector manufacturero crecieron 3.6% en diciembre de 2019 respecto al mismo mes de 2018, lo que implicó su segundo mayor incremento anual desde septiembre de 2016; mientras que respecto a noviembre pasado aumentaron 0.6%, el mayor de los últimos 4 meses.

Por su parte, el número de personas ocupadas en la industria manufacturera descendió 1.4% en el último mes de 2019 con relación al mismo mes del año anterior, lo que implicó la cuarta variación anual negativa (y consecutiva) desde febrero de 2010; en tanto que, con relación a noviembre pasado, el empleo en esa industria se contrajo 0.1% que, aunque fue la séptima disminución mensual continua es la menor de los últimos 4 meses. Asimismo, las horas trabajadas en este sector disminuyeron 2.0% anual y 0.2% mensual en diciembre pasado.

Con datos originales, las remuneraciones medias reales pagadas en este sector crecieron 4.7% anual en el último mes de 2019, lo que significó el mayor incremento anual desde septiembre de 2016; en tanto que, las horas trabajadas disminuyeron 1.5% anual en el mes de análisis.

En cuanto al personal ocupado en esta industria, éste descendió 1.4% anual en diciembre del año pasado; sin embargo, destacaron los empleos generados en la industria de bebidas y del tabaco (+1.1%), en la industria química (+0.9%); en la fabricación de productos textiles, excepto prendas de vestir (+0.8%); y en la industria de papel (+0.6%). (Comunicado INEGI aquí, datos).

2. CRECIÓ 0.1% LA ACTIVIDAD TURÍSTICA EN MÉXICO DURANTE EL TERCER TRIMESTRE DE 2019



Lo que implicó su segundo incremento real trimestral de manera consecutiva

Actividad turística, tercer trimestre de 2019

Con cifras desestacionalizadas, el PIB del sector turístico se elevó 0.1% real en julio-septiembre de 2019 respecto al trimestre inmediato anterior, lo que significó su segundo incremento trimestral de manera consecutiva, debido al aumento de los bienes ofertados a los turistas en 1.4%, ya que los servicios se contrajeron 0.3% real mensual.

Con relación al mismo trimestre de 2018, el PIB del sector turístico avanzó 0.6%, el segundo de manera sucesiva y mayor al del trimestre anterior, ante el crecimiento anual de 0.8% en los servicios turísticos, mientras que la creación de bienes relacionados con el turismo se contrajo 0.1% en el lapso referido.

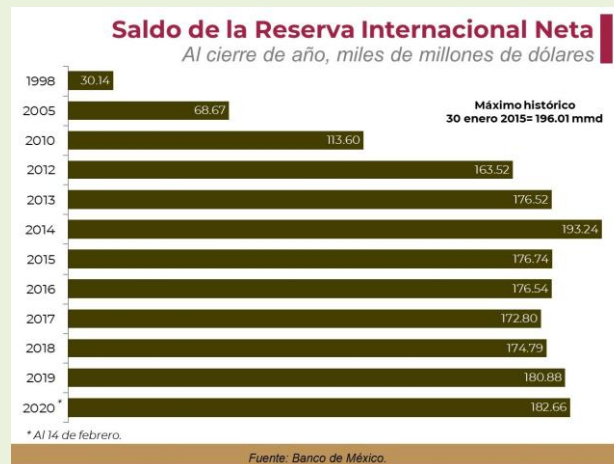
Por su parte, con cifras desestacionalizadas, el Consumo Turístico Interior (el que se realiza dentro de México) se elevó 0.1% real en el tercer trimestre de 2019 con relación trimestre anterior, el segundo de manera contigua, ante el crecimiento de 3.4% del consumo del turismo extranjero, luego de contraerse 0.1% durante el segundo trimestre del año anterior, ya que el consumo interno descendió 0.9% (después de crecer 4.1% el trimestre previo).

Respecto al mismo trimestre de 2018, el Consumo Turístico Interior disminuyó 0.3%, luego de crecer 0.2% real anual el trimestre previo, resultado de la contracción de 1.5% real anual del consumo interno (el tercero de manera consecutiva), mientras que el consumo receptivo se elevó 6.7%, el sexto incremento anual sucesivo y mayor al del trimestre previo.

Con cifras originales, el PIB turístico creció 0.7% anual en el tercer trimestre de 2019, el segundo de manera sucesiva, debido al aumento de 0.8% en los servicios ofertados a los turistas nacionales y extranjeros y de 0.3% en la generación de bienes relacionados con el turismo.

En tanto que, el Indicador del Consumo Turístico Interior descendió 0.2% real anual en julio-septiembre pasados, después de crecer 0.5% real anual en el trimestre previo, producto del aumento de 6.7% en el consumo receptivo y la contracción de 1.4% real anual del consumo del turismo nacional. (Comunicado INEGI aquí, datos).

3. SUMAN CASI 183 MIL MDD LAS RESERVAS INTERNACIONALES AL 14 DE FEBRERO



Un aumento en la última semana de 57 mdd y en lo que va del año de 1,783 mdd

Reservas internacionales, al 14d e febrero de 2020 Reservas internacionales, al 14d e febrero de 2020

Al 14 de febrero de 2020, las reservas internacionales (activos financieros denominados en divisas de importancia a nivel global, que respaldan nuestra moneda) en poder del Banco de México (Banxico) sumaron 182,660 millones de dólares (mdd), lo que implicó un incremento semanal —el cuarto en 5 semanas— de 57 mdd, debido principalmente al cambio en la valuación de los activos internacionales del Instituto Central (oro y divisas¹).

Así, en lo que va de 2020 el saldo de la reserva internacional neta acumuló un incremento de 1,783 mdd (+1.0%), el más alto para un periodo similar desde 2015. (Comunicado Banxico aquí, datos).

4. LAS TASAS DE RENDIMIENTO DE LOS VALORES GUBERNAMENTALES DESCENDIERON EN LA OCTAVA SUBASTA DEL AÑO



La tasa líder de Cetes bajó a 6.95%

Tasas de rendimientos de los valores gubernamentales, 18 de febrero de 2020

El 18 de febrero de 2020 se realizó la octava subasta de valores gubernamentales de este año, donde las tasas de rendimientos de los Cetes a 28, 91 y 175 días descendieron 5, 8 y 2 puntos base (pb), respectivamente, con relación a la subasta previa, al ubicarse en 6.95%, 6.88% y 6.82%, en ese orden.

Por su parte, la tasa de interés nominal de los Bonos a 5 años disminuyó 30 pb a 6.47%, en tanto que la tasa de interés real de los Udibonos a 10 años descendió 18 pb a 3.08%. (Información Banxico aquí, datos).

5. MONEDA MEXICANA CIERRA TERCERA SEMANA DE FEBRERO EN LAS 18.89 UNIDADES POR DÓLAR



35 centavos más respecto a la semana anterior, debido al fortalecimiento del dólar frente a una cesta de monedas

Tipo de cambio peso/dólar, del 17 al 21 de febrero de 2020
Tipo de cambio peso/dólar, del 17 al 21 de febrero de 2020

Durante la semana 17 al 21 de febrero de 2020, la moneda mexicana se debilitó, luego de dos semanas consecutivas de ganancias, ante el fortalecimiento del dólar estadounidense, tras el anuncio de China de incrementar el gasto público y aplicar beneficios fiscales a empresas, aunado a datos sobre la economía de estados Unidos mejor de lo esperado y al crecimiento de casos de coronavirus fuera de China que avivó los temores de mayores daños económicos.

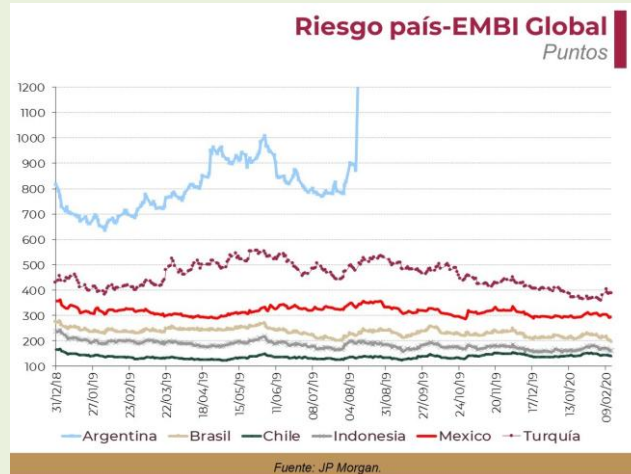
Así, el 21 de febrero de este año el tipo de cambio peso/dólar (ppd) cerró en promedio 18.89 unidades por dólar, 35 centavos más (+1.9%) respecto a su nivel del pasado 14 de febrero.

Así, en lo que va del año el tipo de cambio peso/dólar reporta un nivel promedio de 18.74 ppd y una ganancia acumulada de 4 centavos por dólar (-0.2%).

Por su parte, el tipo de cambio FIX (que sirve para solventar obligaciones denominadas en dólares liquidables en México) terminó la semana referida en 18.9138 ppd, 34 centavos más respecto al dato observado el 14 de febrero de este año (+1.8%), luego de 2 descensos semanales consecutivos.

Durante este año, el tipo de cambio FIX registra un nivel promedio de 18.7553 ppp y una depreciación acumulada de 5 centavos (+0.3%). (Investing y Banxico).

6. BOLSAS MEXICANAS FRENAN DOS SEMANAS DE GANANCIAS



Debido a que se avivaron las preocupaciones sobre una pronunciada desaceleración económica mundial a causa del coronavirus

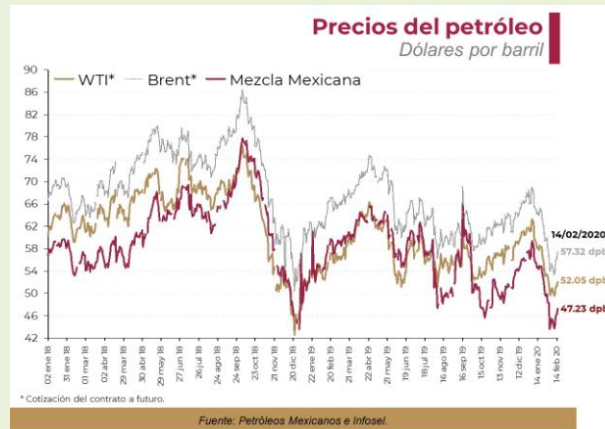
Bolsas mexicanas, del 17 al 21 de febrero de 2020

Durante la semana del 17 al 21 de febrero de 2020, el Índice de Precios y Cotizaciones (IPC) de la Bolsa Mexicana de Valores (BMV) registró altibajos con sesgo negativo, contagiado del pesimismo global por el avance del coronavirus fuera de China y los riesgos económicos que provoca la epidemia a nivel mundial.

El IPC, principal indicador de la BMV, cerró el 21 de febrero de 2020 en las 44,802.54 unidades, un descenso semanal de 0.44% (-197.14 unidades), después de dos alzas semanales consecutivas.

Así, en términos acumulados, el IPC registra una ganancia de 2.90% (+1,261.52 puntos) en lo que va de 2020. (BMV, datos).

7. PRECIOS DEL PETRÓLEO REPORTAN AUMENTO SEMANAL, LUEGO DE 5 DESCENSOS CONSECUTIVOS



La mezcla mexicana cierra en los 47.23 dpb, 5.38% más a su nivel de una semana antes

Precios del petróleo, del 10 al 14 de febrero de 2020

Del 10 al 14 de febrero de 2020, los precios de los contratos a futuro de los crudos West Texas Intermediate (WTI) y Brent reportaron alza, luego de cinco descensos semanales consecutivos, debido a expectativas de una menor afectación causada por el brote de coronavirus y a mayores estímulos otorgados por parte del Banco Central chino para contrarrestar la caída en la actividad económica causada por la enfermedad. Lo anterior aunado a perspectivas de que el acuerdo de la OPEP+ realizará un recorte a la producción de crudo de sus miembros superior al descenso de la demanda mundial de este insumo debido al coronavirus.

Así, el WTI para marzo y Brent para abril de 2020 mostraron una variación semanal de +3.44% (+1.73 dpb) y de +5.23% (+2.85 dpb), respectivamente, al cerrar el WTI en 52.05 dpb y el Brent en 57.32 dpb el 14 de febrero de este año.

Por su parte, el precio del barril de la mezcla mexicana de petróleo registró un incremento semanal –después de cinco contracciones semanales continuas- de 5.38% (+2.41 dpb), al ubicarse el 14 de febrero de este año en 47.23 dpb.

Así, en lo que va de 2020 el precio del barril de la mezcla mexicana registra una disminución acumulada de 15.87% (-8.91 dpb) y un nivel promedio de 51.06 dpb, 2.06 dpb por arriba de lo previsto en la Ley de Ingresos para 2020 (de 49 dpb). (PEMEX).

