



BOLETÍN ECONÓMICO Y FINANCIERO NUMERO 30

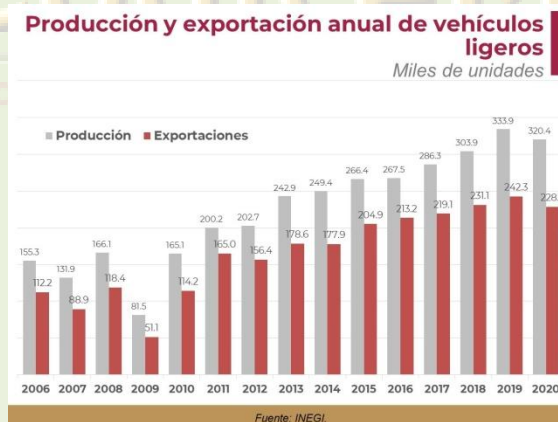
Del 3 al 7 de febrero del 2020

Presentación.

Este es un documento elaborado por área de análisis económico de la agencia informativa CódiceMich para consulta de académicos, analistas y estudiantes de las ciencias económicas y financieras.

Es una publicación semanal donde se publican los principales indicadores económicos y financieros y económicos de México.

1. SE PRODUJERON 320,405 VEHÍCULOS LIGEROS EN EL PRIMER MES DEL AÑO



En tanto que se exportaron 228,184 unidades, donde el 65% se realizó por 4 marcas

Producción y exportación automotriz, enero 2020

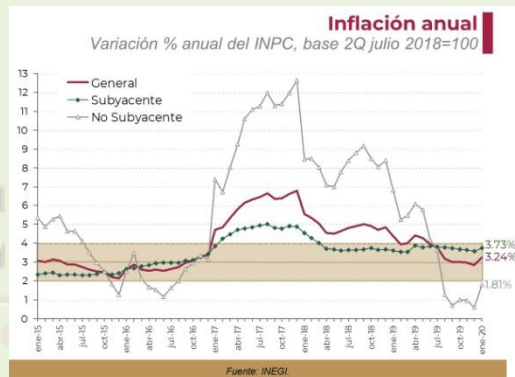
En enero de 2020, la producción de vehículos en nuestro país fue de 320,405 unidades, 4.0% por debajo de los fabricados en el mismo mes de 2019 (13,524 unidades menos), debido a la disminución en 4.1% de la producción de las marcas afiliadas a la Asociación Mexicana de la Industria Automotriz (AMIA), con excepción de General Motors y Mazda que registraron un

incremento anual en su producción de 8.3% y 259.3%, respectivamente. Mientras que la producción de las marcas no afiliadas aumentó 114.7% anual en el mes referido.

Por su parte, en el primer mes del año se exportaron 228,184 vehículos ligeros, 5.8% menos que en el mismo mes del año anterior (-14,115 unidades). Por marca, el 23.8% fue de General Motors, el 15.5% de FCA México, el 13.7% de Volkswagen y el 12.4% de Nissan.

En el mes referido sobresalió el aumento anual en la exportación de vehículos ligeros por parte de Mazda con 114.0%, FCA México con 28.8%, Volkswagen con 1.9% y KIA con 0.6%. (Comunicado y datos aquí).

2. EN ENERO LA INFLACIÓN ANUAL FUE DE 3.24%, LA MENOR PARA UN MES SIMILAR DESDE 2016



El componente subyacente aumentó 3.73% y el no subyacente 1.81%, el más bajo para un enero se tenga reporte

Inflación enero 2020

El Índice Nacional de Precios al Consumidor (INPC) reportó una variación mensual de +0.48% enero de 2020, que se compara con la de enero de 2018 de +0.09%, resultado de un crecimiento del componente subyacente -que excluye los elementos cuyos precios sufren grandes fluctuaciones, como los energéticos y alimentos no elaborados- de 0.33% (+0.20% hace 12 meses) y del componente no subyacente de 0.96% (-0.25% en enero del año anterior).

Por su incidencia sobre la inflación, sobresalieron las variaciones a la baja del transporte aéreo (-31.87%), servicios turísticos en paquete (-12.42%), gas doméstico LP (-2.17%), pollo (-2.45%) y nopales (-15.56%); en contraparte, resaltaron las alzas en los precios del jitomate (+18.53%), cigarros (+8.76%), tomate verde (+30.59%) y loncherías (+0.85%).

Así, la inflación general anual en enero de este año se ubicó en 3.24%, la menor para un mes semejante desde 2016 y dentro del rango objetivo del Banco de México (Banxico) por octavo mes consecutivo.

Lo anterior ante un incremento del índice de precios subyacente de 3.73% y de 1.81% del índice de precios no subyacente, este último resultó ser el más bajo para un mes de enero desde que se tiene registro (1983), ante la reducción anual de los precios de las frutas y verduras (-1.76%) y un menor crecimiento de los precios de los energéticos (+0.86%). (Comunicado INEGI aquí, datos).

3. LA MONEDA MEXICANA RECUPERÓ ALGUNOS CENTAVOS DURANTE ESTA SEMANA



Ante optimismo sobre las relaciones comerciales China-EU y sobre el control del coronavirus

Tipo de cambio peso/dólar, del 3 al 7 de febrero de 2019 Tipo de cambio peso/dólar, del 3 al 7 de febrero de 2019

Durante la semana del 3 al 7 de febrero de 2020, la moneda mexicana recuperó algunos centavos, debido a un mayor optimismo por instrumentos de riesgo, tras la mejora en las relaciones comerciales entre China y los Estados Unidos (EU) y cierta confianza en el control del coronavirus que redujo los riesgos sobre el desempeño de la segunda mayor economía a nivel global.

Así, el 7 de febrero de este año el tipo de cambio peso/dólar (ppd) cerró en promedio 18.76 unidades por dólar, 8 centavos menos (-0.4%) respecto a su nivel del pasado 31 de enero, luego de registrar dos incrementos semanales consecutivos.

Así, en lo que va del año el tipo de cambio peso/dólar reporta un nivel promedio de 18.78 ppd y una apreciación acumulada de 17 centavos por dólar (-0.9%).

Por su parte, el tipo de cambio FIX (que sirve para solventar obligaciones denominadas en dólares liquidables en México) terminó la semana referida en 18.7763 ppd, 13 centavos menos respecto al dato observado el 31 de enero de este año (-0.7%)

Durante el 2020, el tipo de cambio FIX registra un nivel promedio de 18.7859 ppd y una apreciación acumulada de 9 centavos (-0.5%). (Investing y Banxico).

4. LA MONEDA MEXICANA RECUPERÓ ALGUNOS CENTAVOS DURANTE ESTA SEMANA



Ante optimismo sobre las relaciones comerciales China-EU y sobre el control del coronavirus

Tipo de cambio peso/dólar, del 3 al 7 de febrero de 2019

Durante la semana del 3 al 7 de febrero de 2020, la moneda mexicana recuperó algunos centavos, debido a un mayor optimismo por instrumentos de riesgo, tras la mejora en las relaciones comerciales entre China y los Estados Unidos (EU) y cierta confianza en el control del coronavirus que redujo los riesgos sobre el desempeño de la segunda mayor economía a nivel global.

Así, el 7 de febrero de este año el tipo de cambio peso/dólar (ppd) cerró en promedio 18.76 unidades por dólar, 8 centavos menos (-0.4%) respecto a su nivel del pasado 31 de enero, luego de registrar dos incrementos semanales consecutivos.

Así, en lo que va del año el tipo de cambio peso/dólar reporta un nivel promedio de 18.78 ppd y una apreciación acumulada de 17 centavos por dólar (-0.9%).

Por su parte, el tipo de cambio FIX (que sirve para solventar obligaciones denominadas en dólares liquidables en México) terminó la semana referida en 18.7763 ppd, 13 centavos menos respecto al dato observado el 31 de enero de este año (-0.7%)

Durante el 2020, el tipo de cambio FIX registra un nivel promedio de 18.7859 ppd y una apreciación acumulada de 9 centavos (-0.5%). (Investing y Banxico).

5. LAS BOLSAS MEXICANAS SE RECUPERARON POCO MÁS DE 0.6% DURANTE LA PRIMERA SEMANA DE FEBRERO



En lo que va del año, registran una ganancia acumulada de alrededor de 2%

Mercados de valores, del 3 al 7 de febrero de 2020

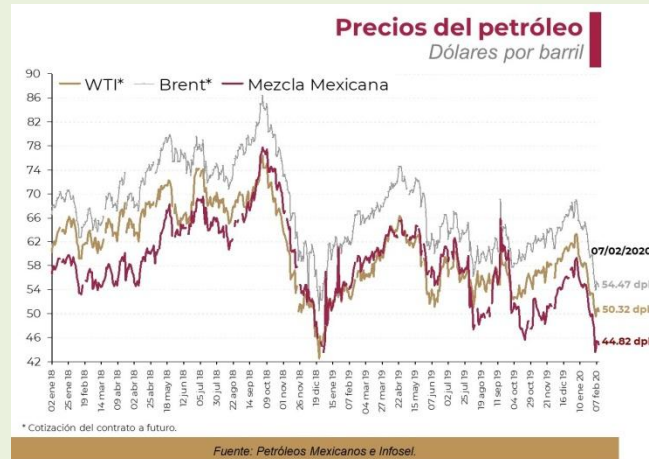
Durante la semana del 3 al 7 de febrero de 2020, el Índice de Precios y Cotizaciones (IPC) de la Bolsa Mexicana de Valores (BMV) aumentó, al contagiarse del ánimo de los mercados accionarios en las principales plazas, pese a que se reavivaron las preocupaciones por el desempeño de la economía mundial en la medida en que sigue expandiéndose el coronavirus en China, lo cual limitó las ganancias.

El IPC, principal indicador de la BMV, cerró el 7 de febrero de 2020 en las 44,399.33 unidades, un incremento semanal de 0.66% (+291.02 unidades), luego de dos descensos semanales consecutivos.

Así, en términos acumulados, el IPC registra una ganancia de 1.97% (+858.31 puntos) en lo que va de 2019. (BMV, datos).

Por su parte, el FTSE BIVA (Bolsa Institucional de Valores), principal índice del segundo mercado de valores en México terminó la semana en 913.48 puntos, un incremento semanal de 0.62% (+5.61 unidades).

6. EN LO QUE VA DEL AÑO, LA GANANCIA ACUMULADA DEL FTSE ES DE 2.16% (+19.28 PUNTOS).



Hilan 5 bajas semanales consecutivos los precios del petróleo

Las referencias internacionales disminuyeron más de 2% y la mezcla mexicana cerca de 7% durante la primera semana de febrero

Precios del petróleo, del 3 al 7 de febrero de 2019 Precios del petróleo, del 3 al 7 de febrero de 2019

Del 3 al 7 de febrero de 2020, los precios de los contratos a futuro de los crudos West Texas Intermediate (WTI) y Brent reportaron descenso, por quinta semana sucesiva, debido a un incremento en los inventarios estadounidenses de crudo y al avance del coronavirus que podría afectar la demanda de materias primas, en especial, de petróleo.

Así, el WTI para marzo y Brent para abril de 2020 mostraron una variación semanal de -2.40% (-1.24 dpb) y de -3.80% (-2.15 dpb), respectivamente, al cerrar el WTI en 50.32 dpb y el Brent en 54.47 dpb el 7 de febrero de este año.

Por su parte, el precio del barril de la mezcla mexicana de petróleo registró un descenso semanal – el quinto de manera contigua- de 6.92% (-3.33 dpb), al ubicarse el 7 de febrero de este año en 44.82 dpb.

Así, en lo que va de 2020 el precio del barril de la mezcla mexicana registra una disminución acumulada de 20.16% (-11.31 dpb) y un nivel promedio de 52.13 dpb, 3.13 dpb por arriba de lo previsto en la Ley de Ingresos para 2020 (de 49 dpb). (PEMEX).

7. LA CONFIANZA DEL CONSUMIDOR MEJORÓ POR SEGUNDO MES CONSECUTIVO



Se elevó 0.9 puntos en enero respecto al mes previo, superior al incremento mensual registrado en diciembre pasado de 0.1 puntos

Confianza del consumidor, enero 2020

Con cifras desestacionalizadas, en enero 2020 el Indicador de Confianza del Consumidor (ICC) se ubicó en 44.2 puntos (p), el mayor de los últimos 4 meses y 0.7 puntos superior al nivel registrado el mes anterior, lo que implicó su segundo incremento mensual de manera consecutiva, mayor al de diciembre pasado de +0.1 p.

Lo anterior fue resultado de la mejoría de los cinco componentes que lo integran, los cuales se refieren a una mejor percepción del consumidor, respecto a la de diciembre pasado, sobre la situación económica actual y esperada dentro de 12 meses de los miembros del hogar (+1.0 p y +0.9 p, respectivamente), y del país (+0.6 p, en lo individual) y sobre las posibilidades de los integrantes del hogar en este momento de realizar compras de bienes durables (+0.5 p).

Por otra parte, con relación a enero de 2019 el ICC descendió 1.9 puntos en el primer mes del año, ante la disminución anual de 3 de sus 5 componentes, ya que los relacionados al panorama económico actual de los miembros del hogar y del país comparada con la de hace un año aumentaron 0.9 p y 0.3 p, respectivamente, en el mes referido. (Comunicado INEGI aquí, datos).

